

# BLOC EPU Analgésie niveaux 1 & 2


 **FORMATEURS :** Thierry POITTE – Luca ZILBERSTEIN – Charly PIGNON


 **PUBLIC :** Vétérinaire


 **PRÉ-REQUIS :** Diplôme vétérinaire

 **DURÉE :** 23h30

 **NOMBRE DE PARTICIPANTS PAR SESSION :**  
Minimum 6 / Maximum 15

 **Lieu accessible aux personnes handicapées.**  
Nous contacter en cas de besoin  
d'accessibilité pour un participant.

 **HORAIRES :** J1 : 8h45 à 12h30 et 14h à 17h30  
J2 : 9h00 à 12h30 et 14h à 17h30  
J3 : 8h45 à 12h30 et 14h à 17h00

 **DATES :** 10 - 11 Octobre 2025  
et 11 décembre 2025

 **LIEUX :** Paris

 **TARIFS :**  
Prix adhérent 1420 €HT  
Prix non-adhérent 1780 €HT



## Objectifs de la formation et compétences visées niveau 1



1. Identifier correctement les diverses causes et origines des douleurs les plus courantes
2. Comprendre la physiopathologie de la nociception et ainsi pouvoir mettre en place une stratégie adaptée
3. Maîtriser la méthodologie et les outils d'évaluation et en connaître les limites
4. Prendre en charge les grands syndromes douloureux et les antalgiques utilisés dans ces conditions particulières

## Programme



 **E-learning à regarder en amont des sessions présentielles :**

- Partie 1 : De la Physiopathologie à l'Analgésie raisonnée - 7 modules de 15 minutes Thierry Poitte
- Partie 2 : Pharmacologie de la douleur chez les NAC. 45 min Charly Pignon

 **Jour 1**

**8h45-9h00 :** accueil des participants et introduction à la formation

**9h00 - 9h30 :** Physiopathologie et pharmacologie de la douleur : revue des connaissances du e-learning

**9h30 - 11h00 :** Évaluation de la douleur:  
· Caractéristiques et fondamentaux  
· Méthodologie et outils d'évaluation

**11h00 - 11h15 :** **Pause café**

**11h15 - 12h30 :** Douleurs péri-opératoires

**12h30 - 14h00 :** **Pause déjeuner**

**14h00 - 15h00 :** Douleurs Arthrosiques et Pharmacologie

**15h00 - 16h00 :** Douleurs neuropathiques

**16h - 16h15 :** **Pause café**

**16h15 - 17h30 :** Lapin, furet et cobaye

- Pharmacologie AINS et opioïdes
- Évaluation de la douleur

 **Jour 2**

**9h00 - 10h00 :** Douleurs arthrosiques moyens pharmacologiques

**10h00 - 11h00 :** Biothérapie Anticorps monoclonaux

**11h00 - 11h15 :** **Pause café**

**11h15 - 12h30 :** Cas cliniques interactifs NAC

**12h30 - 14h00 :** **Pause déjeuner**

**14h00 - 15h00 :** Douleur viscérale

**15h00 - 16h00 :** Douleurs cancéreuses

**16h00 - 16h15 :** **Pause café**

**16h15 - 17h00 :** Douleur et urgences

**17h00-17h30 :** Retours et échanges sur le contenu de la formation ; questionnaire de fin de formation



## Points forts



Avec trois experts en analgésie, anesthésie et NAC, bénéficiez d'une approche équilibrée entre théorie et pratique. Profitez d'une formation hybride mêlant e-learning et journées en présentiel, ainsi que de cas cliniques interactifs pour une application directe dans votre pratique vétérinaire. Le petit groupe de participants assure une attention personnalisée et un échange enrichissant.

## Objectifs de la formation et compétences visées niveau 2



1. Améliorer la prise en charge des douleurs persistantes après une intervention chirurgicale
2. Identifier et traiter les douleurs spécifiques du chat telles que le CGSF, l'hyperesthésie féline, le prurit cervico-facial et le syndrome FOPS.
3. Prendre en charge la multimorbidité douloureuse: prévalence, défis, approche centrée patient
4. Construire l'alliance thérapeutique avec le propriétaire et proposer la consultation douleur

## Programme



**8h45 à 9h00** : Accueil des participants et introduction à la formation

**9h00 à 10h00** : Douleurs chroniques post-opératoires

**10h00 à 10h45** : Douleurs et dysendocrinies

**10h45 à 11h00** : **Pause café**

**11h00 à 12h30** : Douleurs spécifiques du chat :

CGSF - Hyperesthésie féline - Prurit Cervico-facial - FOPS

**12h30 à 14h** : **Pause déjeuner**

**14h à 15h30** : Multimorbidité douloureuse

**15h30 à 16h00** : Alliance thérapeutique

**16h00 à 16h15** : **Pause café**

**16h15 à 16h45** : Introduction à la consultation douleur

**16h45 à 17h00** : Retours et échanges sur le contenu de la formation ; questionnaire de fin de formation

## Points forts



La formation est dispensée par un formateur expérimenté, qui apporte une connaissance approfondie des douleurs animales complexes, notamment chez le chat, un domaine souvent peu abordé en profondeur. Elle permet également aux vétérinaires de développer des compétences spécifiques dans la prise en charge de la douleur chez les animaux atteints de multimorbidité, en leur offrant des approches personnalisées et efficaces pour traiter les douleurs complexes liées à plusieurs pathologies.



# Modalités des formations en présentiel CAPdoulleur :

## MODALITÉS D'ÉVALUATION DES PRÉ-REQUIS :

- Évaluation individuelle du profil, des attentes et des besoins du participant avant le démarrage de la formation
- Évaluation des compétences en début

## MODALITÉS D'ÉVALUATION D'ATTEINTE DES OBJECTIFS DE LA FORMATION

- Évaluation des connaissances à chaque étape de la formation (via questionnaires, exercices, travaux pratiques, entretiens avec le formateur)
- Évaluation des compétences en fin de formation

## MOYENS PERMETTANT LE SUIVI ET L'APPRÉCIATION DES RÉSULTATS

- Feuilles de présence signées des participants et du formateur par journée
- Attestation de fin de formation mentionnant les objectifs, la nature et la durée de l'action et les résultats de l'évaluation des acquis de la formation.
- Questionnaire d'évaluation de la satisfaction en fin de formation

## MOYENS PÉDAGOGIQUES ET TECHNIQUES D'ENCADREMENT DES FORMATIONS

### Méthodes pédagogiques :

- Évaluation des besoins et du profil du participant
- Apport théorique et méthodologique : séquences pédagogiques regroupées en différents modules
- Contenus des programmes adaptés en fonction des besoins identifiés pendant la formation.
- Questionnaires, exercices et étude de cas
- Réflexion et échanges sur cas pratiques
- Retours d'expériences
- Corrections appropriées et contrôles des connaissances à chaque étape, fonction du rythme de l'apprenant mais également des exigences requises au titre de la formation souscrite.

### Éléments matériels :

- Salle de formation : nos salles disposent de tout le matériel informatique et pédagogique nécessaire
- Documents fournis : Support de cours au format numérique projeté sur écran et transmis au participant par mail à la fin de la formation

### Référent pédagogique et formateur :

Chaque formation est sous la responsabilité du directeur pédagogique de l'organisme de formation ; le bon déroulement est assuré par le formateur désigné par l'organisme de formation.

Pour les personnes en situation de handicap, nous mettrons tout en oeuvre pour vous accueillir ou pour vous réorienter.

Contact de la personne chargée de l'handicap : [lydie.martin@capdoulleur.fr](mailto:lydie.martin@capdoulleur.fr)