


EPU Analgésie niveau 2




 **FORMATEUR : Thierry POITTE**

 **PUBLIC : Vétérinaire**

 **PRÉ-REQUIS : Diplôme vétérinaire et avoir suivi le niveau 1**

 **DURÉE : 6h45**


 **NOMBRE DE PARTICIPANTS PAR SESSION : Minimum 6 / Maximum 15**

 **Lieu accessible aux personnes handicapées. Nous contacter en cas de besoin d'accessibilité pour un participant.**

 **HORAIRES : J1 : 8h45 à 12h30 et 14h à 17h00**

 **DATES : 11 décembre 2025**

 **LIEU : Paris**

 **TARIFS : Prix adhérent 680€HT
Prix non-adhérent 780€HT**

Objectifs de la formation et compétences visées



1. Améliorer la prise en charge des douleurs persistantes après une intervention chirurgicale
2. Identifier et traiter les douleurs spécifiques du chat telles que le CGSF, l'hyperesthésie féline, le prurit cervico-facial et le syndrome FOPS.
3. Prendre en charge la multimorbidité douloureuse: prévalence, défis, approche centrée patient
4. Construire l'alliance thérapeutique avec le propriétaire et proposer la consultation douleur

Programme



8h45 à 9h00 : Accueil des participants et introduction à la formation

9h00 à 10h00 : Douleurs chroniques post-opératoires

10h00 à 10h00 : Douleurs et dysendocrinies

10h45 à 11h00 : *Pause café*

11h00 à 12h30 : Douleurs spécifiques du chat :

CGSF - Hyperesthésie féline - Prurit Cervico-facial - FOPS

12h30 à 14h : *Pause déjeuner*

14h à 15h30 : Multimorbidité douloureuse

15h30 à 16h00 : Alliance thérapeutique

16h00 à 16h15 : *Pause café*

16h15 à 16h45 : Introduction à la consultation douleur

16h45 à 17h00 : Retours et échanges sur le contenu de la formation ; questionnaire de fin de formation



Points forts



La formation est dispensée par un formateur expérimenté, qui apporte une connaissance approfondie des douleurs animales complexes, notamment chez le chat, un domaine souvent peu abordé en profondeur. Elle permet également aux vétérinaires de développer des compétences spécifiques dans la prise en charge de la douleur chez les animaux atteints de multimorbidité, en leur offrant des approches personnalisées et efficaces pour traiter les douleurs complexes liées à plusieurs pathologies.

Modalités des formations en présentiel CAPdouleur :

MODALITÉS D'ÉVALUATION DES PRÉ-REQUIS :

- Évaluation individuelle du profil, des attentes et des besoins du participant avant le démarrage de la formation

MODALITÉS D'ÉVALUATION D'ATTEINTE DES OBJECTIFS DE LA FORMATION

- Évaluation des connaissances à chaque étape de la formation (via exercices, travaux pratiques, entretiens avec le formateur)
- Évaluation des compétences en fin de formation

MOYENS PERMETTANT LE SUIVI ET L'APPRÉCIATION DES RÉSULTATS

- Rapport de suivi des connexions des participants pour la partie e-learning si présente dans le programme
- Feuilles de présence signées des participants et du formateur par demi-journée
- Questionnaire d'évaluation de la satisfaction en fin de formation

MOYENS PÉDAGOGIQUES ET TECHNIQUES D'ENCADREMENT DES FORMATIONS

Méthodes pédagogiques :

- Évaluation des besoins et du profil du participant
- Apport théorique et méthodologique : séquences pédagogiques regroupées en différents modules
- Quiz
- Corrections appropriées des connaissances à chaque étape

Éléments matériels :

- Lien de connexion envoyé par mail après signature de la convention de formation et le paiement
- Documents fournis : Support de cours au format PDF transmis au participant dans chaque module du e-learning et par lien de téléchargement

Référent pédagogique et formateur :

Chaque formation est sous la responsabilité du directeur pédagogique de l'organisme de formation ; le bon déroulement est assuré par le formateur désigné par l'organisme de formation.

Pour les personnes en situation de handicap, nous mettrons tout en oeuvre pour vous accueillir ou pour vous réorienter.

Contact de la personne chargée de l'handicap : lydie.martin@capdouleur.fr