

# EPU Anesthésie Niveau 1




 **FORMATEURS :** Luca Zilberstein - Charly Pignon


 **PUBLIC :** Vétérinaire

 **PRÉ-REQUIS :** Diplôme vétérinaire

 **DURÉE :** 18h00


 **NOMBRE DE PARTICIPANTS PAR SESSION :**  
Minimum 6 / Maximum 15

 **Lieu accessible aux personnes handicapées.**  
Nous contacter en cas de besoin  
d'accessibilité pour un participant.

 **HORAIRES :** J1 9H00 à 13h00 et 14h15 à 18h30  
J2 9H00 à 13h00 et 14h30 à 18h00

 **DATES :** 6-7 Juin 2025  
et 7-8 Novembre 2025

 **LIEUX :** Ajaccio  
et Chateaufort sur Loire - Orléans

 **TARIFS :** Prix adhérent 990€HT  
Prix non-adhérent 1195€HT

## Objectifs de la formation et compétences visées



À l'issue de cette formation le participant sera capable de pouvoir optimiser la stratégie anesthésique dans les situations cliniques les plus communes et le fonctionnement des appareils d'anesthésie, de monitoring et des principaux dispositifs médicaux.

1. Optimiser une anesthésie générale et en connaître les incontournables
2. Utiliser la machine d'anesthésie avec une parfaite connaissance de son fonctionnement
3. Identifier les techniques antalgiques les plus pertinentes et intégrer les bases physiopathologiques de l'analgésie raisonnée et protectrice.
4. Surveiller le patient de façon clinique et instrumentale
5. Identifier les particularités physiologiques et techniques pour optimiser l'anesthésie générale sur les nouveaux animaux de compagnie.

## Programme

 **E-learning à regarder en amont des sessions présentiels :**



- Évaluation de la douleur en péri-opératoire  
45 minutes Luca Zilberstein
- Pharmacologie de la douleur chez les NAC  
2 x 45 minutes Charly Pignon



## Suite du programme

### 📅 Jour 1

**9h00-9h15 : Accueil des participants et introduction**

**9h15-10h30 : L'Anesthésie : l'importance des bases théoriques**

- Ce qu'on attend d'une anesthésie aujourd'hui,
- Les phases d'une anesthésie, les différences entre l'anesthésie et la dissociation,
- Comment s'inscrit « l'anesthésiste » dans le contexte du travail du vétérinaire

**10h30-11h15 : Commençons dans l'ordre : Connaître notre patient pour réduire le risque anesthésique**

- L'examen pré-anesthésique sur les différentes espèces et races.
- Incontournables de sécurités et astuces pour réduire le risque d'anesthésie

**11h15-11h30 : Pause café**

**11h30-13h00 : L'art de l'anesthésie : la prémédication**

- Médicaments : arsenal thérapeutique à utiliser
- Stratégie : optimiser l'utilisation et la mise en place d'une prémédication

**13h00-14h15 : Pause déjeuner**

**14h15-15h15 : L'Arсенal : Les anesthésiques injectables et volatiles**

- Pharmacologie des anesthésiques injectables, y compris la kétamine et la tilétamine
- Techniques d'utilisation, avantages/inconvénients des différents types d'injectables

**15h15-16h15 : La machine d'anesthésie (session « live »)**

- Schéma de fonctionnement d'une machine d'anesthésie
- Utilisation d'une machine d'anesthésie et choix des systèmes respiratoires en « live »

**16h15-16h30 : Pause café**

**16h30-17h30 : Particularités des anesthésies des NAC :**

- Adaptations physiologiques et pharmacologiques

**17h30-18h30 : Particularités des anesthésies des NAC :**

- Particularités de la surveillance et techniques spécifiques

### 📅 Jour 2

**9h00-10h30 : Introduction à l'anesthésie des oiseaux et reptiles**

**10h30-10h45 : Pause café**

**10h45-13h00 : Anesthésier c'est Surveiller :**

**Surveillances pour le système cardio-vasculaire**

- Aperçu de la surveillance cardiovasculaire et de la façon de l'interpréter facilement
- Aperçu de la surveillance respiratoire et interprétation pratique

**13h00-14h30 : Pause déjeuner**

**14h30-16h00 : Divinum Opus Est Sedare Dolorem: Les analgésiques péri-anesthésiques et comment optimiser leur usage pendant la période d'hospitalisation**

- L'arsenal thérapeutique. Comment harmoniser leur utilisation dans la période péri-anesthésiques

**16h00-16h15 : Pause café**

**16h15-17h00 : La fluidothérapie sous anesthésie : qui essayons-nous de corriger ?**

- Les différents types de fluides, comment les utiliser et quand les utiliser ?

**17h00-17h30 : Discussions ouvertes sur cas cliniques des participants**

**17h30-18h00 : Retours et échanges sur le contenu de la formation ; questionnaire de fin de formation**



## Points forts



Cette formation est totalement construite pour répondre de façon pratique aux exigences de tous les jours des praticiens vétérinaires. En deux jours, le participant aura clarifié ses doutes anesthésiques et il sera en mesure d'optimiser les stratégies et protocoles anesthésiques en fonction des nécessités.

La machine d'anesthésie ne sera plus une "chimère" mais, au contraire, un outil indispensable et incontournable.

# Modalités des formations en présentiel CAPdouleur :

## MODALITÉS D'ÉVALUATION DES PRÉ-REQUIS :

- Évaluation individuelle du profil, des attentes et des besoins du participant avant le démarrage de la formation

## MODALITÉS D'ÉVALUATION D'ATTEINTE DES OBJECTIFS DE LA FORMATION

- Évaluation des connaissances à chaque étape de la formation (via exercices, travaux pratiques, entretiens avec le formateur)
- Évaluation des compétences en fin de formation

## MOYENS PERMETTANT LE SUIVI ET L'APPRÉCIATION DES RÉSULTATS

- Rapport de suivi des connexions des participants pour la partie e-learning si présente dans le programme
- Feuilles de présence signées des participants et du formateur par demi-journée
- Questionnaire d'évaluation de la satisfaction en fin de formation

## MOYENS PÉDAGOGIQUES ET TECHNIQUES D'ENCADREMENT DES FORMATIONS

### Méthodes pédagogiques :

- Évaluation des besoins et du profil du participant
- Apport théorique et méthodologique : séquences pédagogiques regroupées en différents modules
- Quiz
- Corrections appropriées des connaissances à chaque étape

### Éléments matériels :

- Lien de connexion envoyé par mail après signature de la convention de formation et le paiement
- Documents fournis : Support de cours au format PDF transmis au participant dans chaque module du e-learning et par lien de téléchargement

### Référent pédagogique et formateur :

Chaque formation est sous la responsabilité du directeur pédagogique de l'organisme de formation ; le bon déroulement est assuré par le formateur désigné par l'organisme de formation.

Pour les personnes en situation de handicap, nous mettrons tout en oeuvre pour vous accueillir ou pour vous réorienter.

Contact de la personne chargée de l'handicap : [lydie.martin@capdouleur.fr](mailto:lydie.martin@capdouleur.fr)