


# NAC : gestion de la douleur

e-learning


 FORMATEUR : David GUILLIER


 PUBLIC : Vétérinaire


 PRÉ-REQUIS : Diplôme vétérinaire


 DURÉE : 3H30 à réaliser sur une période maximale de 6 mois

 PÉRIODE : 6 mois à partir de la réception de l'accès au parcours sur CAPdoulleur ACADEMY

 Lieu accessible aux personnes handicapées. Nous contacter en cas de besoin d'accessibilité pour un participant.

 HORAIRES : La partie e-learning est accessible 7/7 et 24h/24h. - Le monitoring et l'assistance pédagogique sont disponibles du lundi au vendredi de 9H à 17H

 LIEU : Formation ouverte à distance accessible 7j/7 et 24H/24 à partir d'une plateforme conçue spécialement pour le e-learning.

 TARIFS : Prix adhérent 167 €HT  
Prix non-adhérent 190 €HT

## Objectifs de la formation et compétences visées



1. Comprendre les spécificités des NAC et leur prise en charge différenciée par rapport au chien et au chat, en acquérant des connaissances approfondies sur leur physiologie et leur pharmacologie
2. Effectuer une contention en toute sécurité des NAC dont les lapins, les cochons d'Inde, ainsi que la contention chimique lorsque cela est nécessaire
3. Développer des compétences avancées pour anticiper ou reconnaître la douleur chez les NAC
4. Utiliser des méthodes d'évaluation spécifiques à chaque espèce, afin d'assurer une prise en charge adaptée et compatissante de la douleur chez ces animaux

## Programme



### Partie 1 : Qu'est-ce qu'un NAC et en quoi sa prise en charge est-elle différente ?

**Module 1 :** Introduction : Définir le « NAC »

**Module 2 :** État des lieux des connaissances physiologiques pour les NAC

**Module 3 :** État des lieux des connaissances pharmacologiques pour les NAC

### Partie 2 : Comment manipuler un NAC en toute sécurité

**Module 1 :** Introduction : les objectifs d'une manipulation sécuritaire

**Module 2 :** Accueillir un NAC en clinique

**Module 3 :** Gestion médicale du stress

**Module 4 :** Techniques de contention du lapin

**Module 5 :** Technique de contention du cochon d'Inde, du Chinchilla et autres rongeurs

**Module 6 :** Techniques de contention du furet

**Module 7 :** Techniques de contention des oiseaux

**Module 8 :** Techniques de contention des reptiles

**Module 9 :** Contention chimique des NAC

### Partie 3 : Comment reconnaître la douleur chez un NAC

**Module 1 :** Anticiper la douleur de la prise de rendez-vous au diagnostic

**Module 2 :** Méthodes pour évaluer la douleur

**Module 3 :** Évaluation de la douleur chez le lapin

**Module 4 :** Évaluation de la douleur chez le cochon d'Inde et le chinchilla

**Module 5 :** Évaluation de la douleur chez le furet

**Module 6 :** Évaluation de la douleur chez les oiseaux

**Module 7 :** Évaluation de la douleur chez les reptiles



## Points forts



Progressez à votre propre rythme en explorant cet e-learning qui vous permettra d'acquérir les fondements de la gestion de la douleur chez les NAC. Élargissez votre compréhension et votre approche des espèces courantes que vous côtoyez fréquemment, tout en n'omettant pas les espèces moins courantes qui nécessitent également une attention particulière.

# Modalités des formations en e-learning CAPdouleur :

## MODALITÉS D'ÉVALUATION DES PRÉ-REQUIS :

- Évaluation individuelle du profil, des attentes et des besoins du participant avant le démarrage de la formation

## MODALITÉS D'ÉVALUATION D'ATTEINTE DES OBJECTIFS DE LA FORMATION

- Évaluation des connaissances dans chaque module de la formation e-learning via un quiz

## MOYENS PERMETTANT LE SUIVI ET L'APPRÉCIATION DES RÉSULTATS

- Archivage dans le LMS des modules finalisés par les participants
- Archivage dans le LMS des quiz complétés par les participants
- Questionnaire d'évaluation de la satisfaction en fin de formation

## MOYENS PÉDAGOGIQUES ET TECHNIQUES D'ENCADREMENT DES FORMATIONS

### Méthodes pédagogiques :

- Évaluation des besoins et du profil du participant
- Apport théorique et méthodologique : séquences pédagogiques regroupées en différents modules
- Quiz
- Corrections appropriées des connaissances à chaque étape

### Éléments matériels :

- Lien de connexion envoyé par mail après signature de la convention de formation et le paiement
- Documents fournis : Support de cours au format PDF transmis au participant dans chaque module du e-learning

### Référent pédagogique et formateur :

Chaque formation est sous la responsabilité du directeur pédagogique de l'organisme de formation ; le bon déroulement est assuré par le formateur désigné par l'organisme de formation.

Pour les personnes en situation de handicap, nous mettrons tout en oeuvre pour vous accueillir ou pour vous réorienter.  
Contact de la personne chargée de l'handicap : [lydie.martin@capdouleur.fr](mailto:lydie.martin@capdouleur.fr)